



オンライン診療 ご家族・付き添いの方の ご招待手順

重要

- ・この機能を使うと「nana-mediオンライン診療」に離れた場所にいる方をゲストとして招待できます（最大2名）
- ・医師と合意の上、ご利用ください



手順

1 通常通り、スケジュール作成する

医師と合意した日で、nana-mediでスケジュール作成をする

2 招待用URLをコピーして任意の方法で送る

履歴を押す



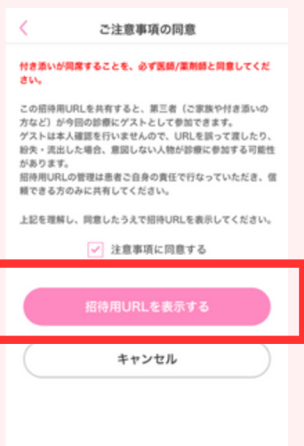
該当のオンライン診療を押す



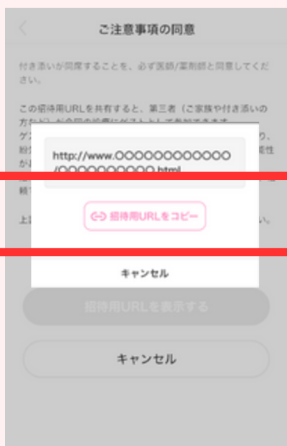
招待するボタンを押す




注意事項に同意



URLをコピー



LINEやメールなどに貼り付けて送る



招待用URLは診察に同席するご本人に直接お送りください
拡散したり、知らない人に共有しないでください